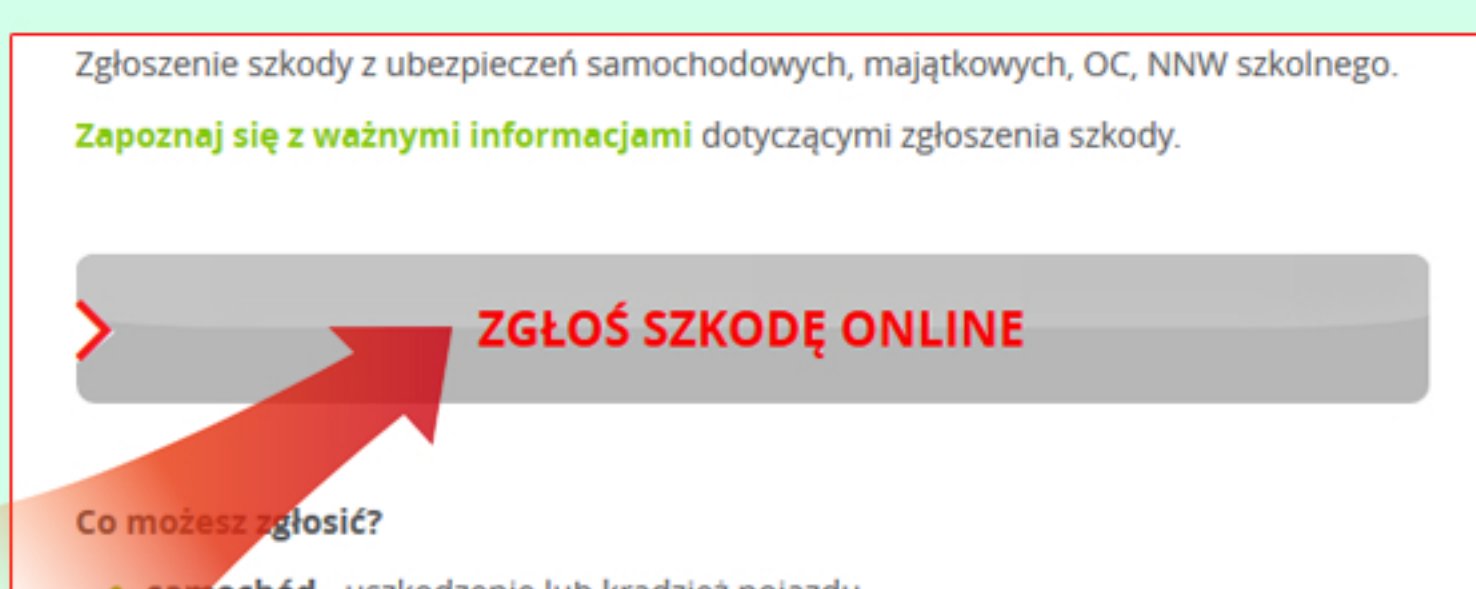


- Przed rozpoczęciem zgłaszania szkody przygotuj:
- skany dokumentów medycznych
  - rachunki za leczenie
  - numer konta na które ma być przelane świadczenie



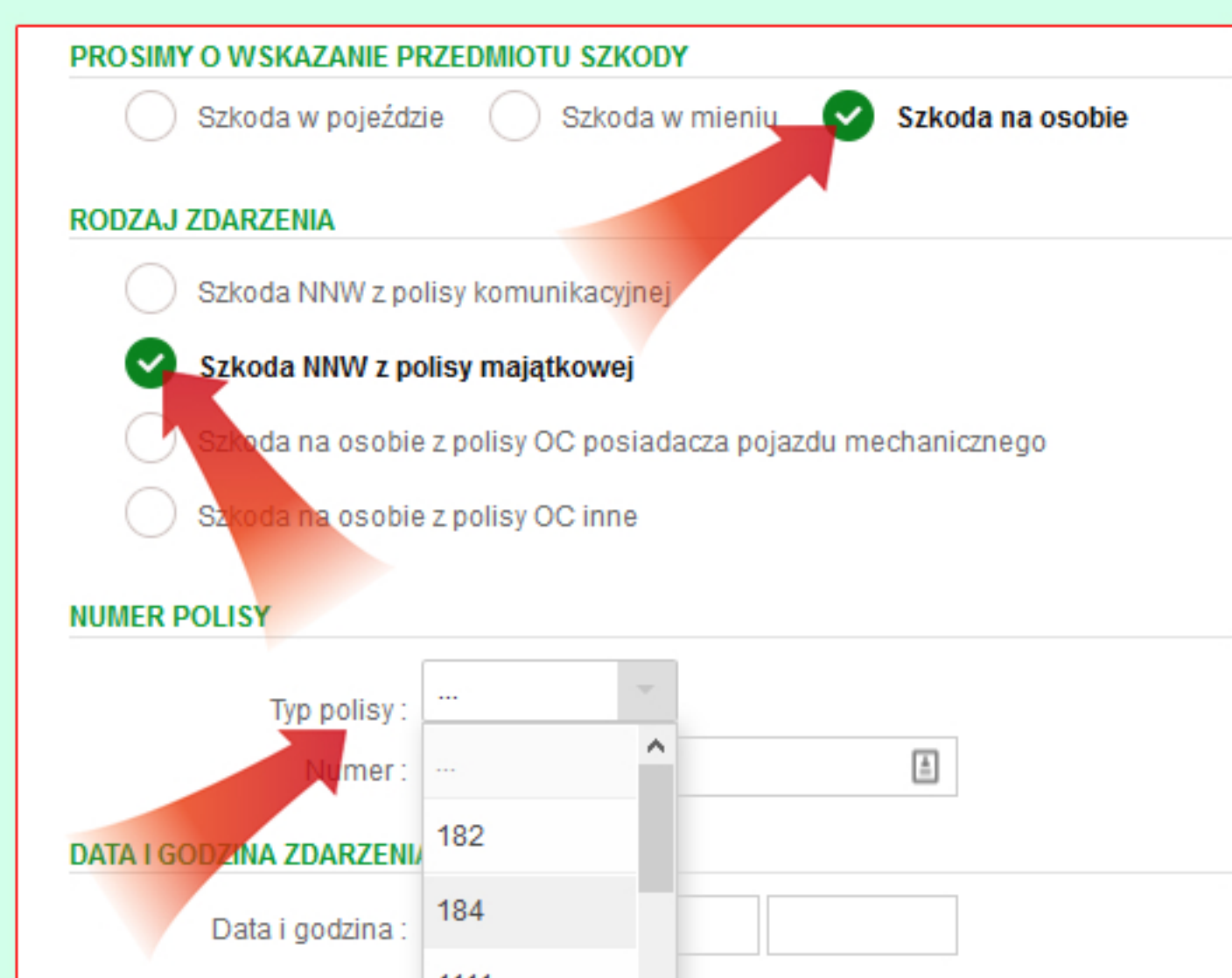
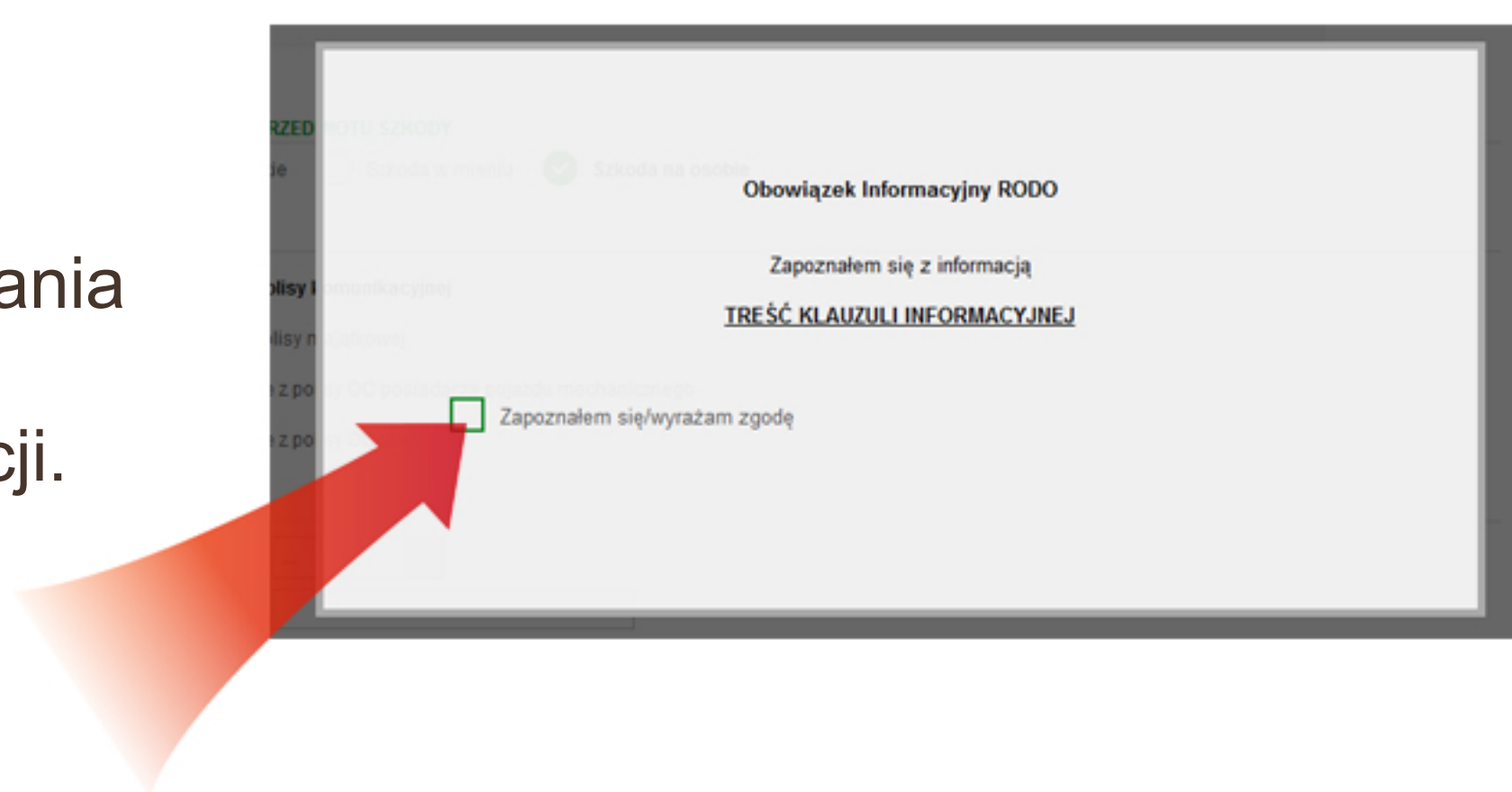
1. Wchodzimy na stronę [www.compensa.pl](https://www.compensa.pl)

2. Po prawej stronie odnajdujemy ikonę „ZGŁOŚ SZKODĘ”



3. Po lewej stronie odnajdujemy przycisk „ZGŁOŚ SZKODĘ ONLINE”

4. Akceptujemy klauzulę przetwarzania danych osobowych RODO klikając w kwadracik na informacji.



5. Wybieramy „Szkoda na osobie”, „Szkoda NNW z polisy majątkowej”, oraz typ polisy dajemy na „184”.

Wszystkie inne pola wypełniamy.

6. Po dotarciu do formularza z danymi „DANE UBEZPIECZAJĄCEGO” wpisujemy dane szkoły w przypadku ubezpieczenia szkolnego, lub własne

**DANE UBEZPIECZAJĄCEGO**

Imię i nazwisko / nazwa:

Pesel / Regon:

Email:

Numer telefonu:

Nr rachunku bankowego:

7. Weryfikujemy w wynikach wszystkie dane, podajemy adres email i wyrażamy zgodę na kontakt telefoniczny i mailowy, przyspieszy to weryfikację szkody i kontakt.

Oświadczam, iż zapoznałem/am się z treścią regulaminu ([odnośnik do regulaminu](#)) i akceptuję jego treść.

Wyrażam zgodę na przesyłanie mi powiadomień, wniosków i oświadczeń, mających związek z obsługą szkody ubezpieczeniowej wybierając jako formę kontaktu:

- wiadomości elektroniczne (e-mail, SMS/MMS, serwisy internetowe, w tym portale społecznościowe). Adres e-mail:

- połączenia głosowe (rozmowa telefoniczna, komunikaty głosowe IVR)

